

WORKSHOP: TECNOLOGIE COMPENSATIVE PER I DISTURBI SPECIFICI DI APPRENDIMENTO

Ufficio Scolastico Regionale per l'Emilia-Romagna

Corso di formazione residenziale 7/11 settembre
2009 su Nuove Tecnologie e Disabilità

Prof. M.G. Pancaldi

1



USO DEGLI STRUMENTI INFORMATICI

Per bambini/ragazzi

PC, quale?

Software riabilitativi e compensativi, dove?

Uso, comunque, di mezzi multimediali (cd, dvd, videocassette, audio, libri digitali, audiolibri...).

Per docenti

Pc, aule informatiche, lavagne digitali, software di presentazione e per mappe, video, audio,...

2

I NUOVI PRODOTTI

ASUS Eee PC



ASUS Eee PC Box



Scelta per mouse piatto

Accessori del KIT

La scelta va arrivata tra 4 feet standard del classico piatto

L'Eee box, sguainato allo stile. Si consiglia l'acquisto di cavi "coesi" ma non facilonate reperibili (cuerba estetica).

Info sul sito: <http://www.casamenti.info/>

4

PANORAMICA DEI PRINCIPALI SOFTWARE INFORMATICI

Riabilitativi (ma servono? Non ci sono prove cliniche di utilità, ma ci sono *alcuni* riscontri educativi)

Compensativi (ricordando che per i dislessici NON vanno bene gli screen reader per non vedenti)

SOFTWARE PER I DSA - FREE

Riabilitativi

ivana.it Software Didattico Gratuito

Home page Software didattico Formazioni Dedic Link

Home page 11-01-2009 20:14

Fiera Internazionale del Libro - Torino

Prendiamoci nella vita

Riabilitativi
<http://www.ivana.it/ad/doceboCms/>

5

“Nuove tecnologie & DSA” (il software raccolto da Antonella Pulvirenti):



<http://www.webalice.it/veleggiando07/NTeDSA/index.html>

• Visual Basic Scuola:

<http://vbscuola.it/>



• ITD, Istituto per le Tecnologie Didattiche

<http://www.itd.cnr.it/>



6

UFFICIO SCOLASTICO PROVINCIALE DI BOLOGNA –
 PROGETTO MARCONI – SOFTWARE DIDATTICO

o <http://csa.scuole.bo.it/e/e/index.htm>

- o Primi P@ssi (sc. Infanzia)
- o 1&2 ... ReSTART (sc. Primaria classi 1^, 2^, 3^)
- o Primaria-Secondaria (sc. Primaria 4^ e 5^ e Secondaria 1^)

(CD-H, Cliccando cliccando 1 e 2, Net Kids)

Attività sperimentale
 Anno Scolastico 2008-09
 (CD Rom di software didattico di libero utilizzo per Windows)

I software sono stati testati con gli ultimi aggiornamenti di Norton ed Avast.
 E' possibile scaricare i file immagine, creati con Nero, e con questi masterizzarli su CD.
 Nella cartella Descrittori sono disponibili anche le schede.
 E' inoltre possibile ricreare l'intera struttura del CD utilizzando il software free 7.Zip, scaricabile
 cliccando qui.

In questo modo l'intero CD è disponibile sul PC.
 per qualsiasi segnalazione
softwaredidattico@usp.scuole.bo.it

7

SERVIZI UTILI E GRATUITI SU INTERNET

o www.liberliber.it



o <http://www.radio.rai.it/raio1/fantasticamente/>



o http://it.wikipedia.org/wiki/Pagina_principale



e

Compensativi

http://www.aiditalia.org/it/software_gratuito_per_i_libri_digitali.html

- o Screen reader: Balabolka, Dspeech
- o Mappe: CMap, Freemind
- o Word processor con correzione ortografica: Open Office



9

SOFTWARE PER I DSA IN COMMERCIO

[HTTP://WWW.AIDITALIA.ORG/IT/SOFTWARE_A_PAGAMENTO.HTML](http://www.aiditalia.org/it/software_a_pagamento.html)

Compensativi:

- o Screen reader
 - o Dislessia Evolutiva (Erickson)
 - o Vocal Reader (Serverdev)
 - o Carlo II V6 (Anastasis)
 - o Carlo Mobile V6 (Anastasis)



o Mappe

- o Knowledge Manager (Knowledge Master Corp)
- o Super Mappe (Anastasis)



o Su Internet

- o Centro internazionale del Libro Parlato di Feltrè
<http://www.libroparlato.org>



10

RICHIESTA DEI LIBRI DIGITALI A BIBLIOAID

o Compilazione della domanda di accesso al servizio.



o Da giugno 2009 on line

11

- o I moduli con la "dichiarazione sostitutiva" e la "privacy", anche se on line, vanno compilati **completamente**, le informazioni di dati sensibili sono necessarie e vengono custodite al solo fine di comunicare con l'utente e permettere la spedizione.
- o Le informazioni aggiuntive sulla diagnosi e lo studio sono necessarie per dimostrare di avere i requisiti necessari per l'accesso al servizio e per evitare frodi nei confronti nostri e degli editori.
- o Tutti i dati sono soggetti a privacy e NON possono essere divulgati, potranno venir comunicati SOLO ad autorità giudiziarie in caso di procedimenti giudiziari.
- o I dati quantitativi e qualitativi potranno essere utilizzati **anonimamente** a fini statistici

12

ACCESSO ON-LINE SUL SITO WWW.BIBLIOAID.IT

Biblioteca digitale dell'Associazione Italiana Dislessia "Giacomo Veruti"

BiblioAid - Home Page

NEWS

Si informano gli studenti, i genitori e gli insegnanti che a partire dall'anno scolastico 2009/2010 il servizio reso da BiblioAid (produzione CD e loro spedizioni) è gratuito grazie alla partnership triennale tra AID e Fondazione Telecom Italia, che si fonda sul sostegno di progetti e la partecipazione ad iniziative che favoriscono il diritto allo studio degli studenti dislessici, la loro inclusione sociale e lo screening precoce ed efficace del DSA.

Del 1 giugno 2009 accogliamo le richieste dei libri per l'anno scolastico 2009-2010. Chi si è già iscritto al servizio, non dovrà ripetere la procedura, ma potrà accedere al servizio di ricerca e richiesta libri con l'identificativo e la password in suo possesso.

La Biblioteca digitale dell'Associazione Italiana Dislessia "Giacomo Veruti" (in breve BiblioAid), grazie alla collaborazione degli editori aderenti all'accordo, fornisce agli utenti (genitori, dislessici, scuole...) i copia in cd-rom dei libri di testo scolastico. Questi "libri digitali" sono leggibili con un programma di sintesi vocale (vedi pagina "Software").

BiblioAid è una idea dell'Associazione Italiana Dislessia (a.p.s.) nazionale e nasce nel settembre 2006, con lo scopo di aiutare i bambini e ragazzi dislessici (e con essi i genitori ed insegnanti) a raggiungere il successo scolastico, dalle elementari fino all'università. Da giugno 2007 ha il supporto tecnico e sede stabile presso gli Istituti tecnici Agostino Valeriani e Sirani di Bologna.

Il servizio è attivo, on-line, su tutto il territorio nazionale. Vi possono accedere tutti gli studenti con Decreto Specifico di Apprendimento, le loro famiglie, le scuole di ogni ordine ed grado ed enti vari. Da quest'anno diverse case editrici hanno reso disponibili questi libri anche ad altri alunni (suabli, in possesso di certificazione lei 104/92 (vedi pagina "Libri disponibili").

Biblioteca digitale dell'Associazione Italiana Dislessia "Giacomo Veruti"

Accesso

Per accedere al sistema bisogna essere **registrati** oppure, provvedere subito alla registrazione.

[Registrati Online](#)

Nel caso in cui si sia dimenticato utente e password è possibile utilizzare la procedura di recupero dati.

[Recupero dati](#)

UTENTI REGISTRATI | **RECUPERO DATI/CONTROLLO REGISTRAZIONE**

Tramite questa procedura, verifichiamo la tua presenza nel sistema.

Inserisci il tuo codice fiscale

controlla se sono registrati...

Registrazione al servizio di BiblioAid

Per prima cosa è necessario capire che utente sei.

Seleziona la categoria alla quale appartieni

Genitori di alunni minorenni (attivo) | **Alunni/a Maggiore/enne (attivo)** | Scuole ed Enti (attivo)

Registrazione

Registrazione al servizio di BiblioAid

DICHIARAZIONE SOSTITUTIVA DI CERTIFICAZIONE resa dal genitore o tutore di utente minorenni

Esente da imposte di bollo ai sensi dell'art. 37 DPR 28 dicembre 2000 n. 445

E' NECESSARIO COMPIERE TUTTI I CAMPI DEL QUESTIONARIO

Il / La sottoscritto / a

cognome _____ nome _____

nome _____ prov. _____ (genitore/ tutore)

il _____

residente in via _____ n° _____ città _____

CAP _____

prov. _____

codice fiscale _____ cell. _____

tel. _____

e-mail _____

Socio AID in qualità di _____ n° tessera _____

del minore sig. cognome _____ genitore _____ nome _____

consapevole _____

delle sanzioni penali previste nel caso di dichiarazioni non veritiere, di formazione o uso di atti falsi, richiamate dall'art. 76 del DPR 28/12/2000 n. 445 nonché della decadenza del beneficio eventualmente conseguente al provvedimento emanato sulla base di dichiarazioni non veritiere, qualora dal controllo effettuato emerga la non veridicità del contenuto di fattura delle dichiarazioni rese (art. 75 DPR 28/12/2000, n. 445)

0. Ricevi la mail

Oggetto: Invio nome utente e password

Da: webmaster@biblioaid.it

Al: _____ → **Qui ci sarà la vostra mail**

Gentile _____ → **Qui ci sarà il vostro nome**

le inviamo il nome utente e la password per accedere ai servizi sul sito della Biblioteca digitale dell'Associazione Italiana Dislessia Giacomo Veruti accessibile dal sito nazionale www.biblioaid.it o direttamente da www.biblioaid.it

Nome utente: _____ → **Qui ci sarà il vostro nome utente**

Password: _____ → **Qui ci sarà la vostra password**

2. Crea una nuova richiesta

Accesso

Benvenuto Genitore

Chiusura sessione

Ricerca Libri

Richiesta Libri

Nuova Richiesta → **Clicka qui per inserire una nuova richiesta di libri**

Controllo Stato

3. Sottoscrivi il modulo per l'accettazione

ACCETTAZIONE

Per procedere con la richiesta libri è necessario accettare le seguenti condizioni e compilare in sequenza le successive pagine. Per proseguire nelle pagine premere il pulsante AVANTI in fondo alla pagina.

Stare sulla AID? NO SI n° Tessera _____ → **Solvere qui il numero della vostra tessera AID nel caso siate soci (non è necessario per richiedere i libri)**

Accettazione condizioni richieste libri

Il sottoscritto Genitore Di Prova dichiara che è in possesso della copia cartacea dello spazio che intendo richiedere, dallo quale conserva copia delle coordinate fiscali di acquisto o di bollo SIAE apposto sul libro, in caso venga richiesto per un controllo.

che rispetterà l'integrità letteraria e artistica dell'opera, comprese le indicazioni del copyright, e tutti i diritti morali che l'autore può avere sull'opera. L'opera non verrà in alcun modo modificata, deformata, mutilata, salvo che per ciò che consente il pieno accesso da parte dello studente.

che il libro digitale si ritiene in uso temporaneo fino al compimento del ciclo di studi, al termine del quale il CD dovrà essere restituito (ripetendolo per posta).

BiblioAid c/o
Ist. Agostino Valeriani
Via Bassanelli, 9
40179 Bologna

SI NO

→ **Clickare su avanti per continuare**


E' obbligatorio rispondere positivamente alle precedenti domande, diversamente il sistema non dà l'accesso alle pagine successive.

4. Scegliere il figlio per cui effettuare la richiesta

Benvenuto Genitore Di Prova

Scegliere il figlio per il quale si vuole richiedere libri digitali:

Nome
Figlio Di prova



→ **Clickare per ordinare i libri per questo figlio**

19

7. Scegli tutti i libri di testo

Nel caso abbiate problemi con la ricerca dei libri, usare un criterio alla volta: solo Titolo, solo Autore o solo ISBN.

Se comunque non trovate il libro, provate a scrivere soltanto una parola chiave del titolo, come in questo caso "ioio". Nel caso in cui lo stato del libro sia "Da Richiedere" aggiungete in ogni caso il libro nello zaino, provvederemo noi a richiederlo immediatamente alla casa editrice.

Autore: Titolo: ISBN:

Autore: Editore:

Aggiungi il cd di BiblioAID con la raccolta dei programmi necessari per studiare con i libri digitali (costo della copia € 6)

LIBRI nello ZAINO

ISBN	Titolo	Autore	Autori	Editore	Progetto	ISBN	Titolo	Autore	Editore
978984222040	Arte Visiva	Rumano - Sano		De Agostini	Progetto Leonardo 1	978984222040	Arte Visiva	Rumano - Sano	De Agostini
978984222474	Amico Pinco 4	Conzatti Carlo - Ranazzetti Carlo		Amico Mondadori	Progetto Leonardo 1	978984222474	Amico Pinco 4	Conzatti Carlo - Ranazzetti Carlo	Amico Mondadori
978984222472	Opina C. 3 Set	Al Vi	Faltri	De Agostini	Progetto Leonardo 1	978984222472	Opina C. 3 Set	Al Vi	Faltri
978984222474	Ioio Legge E Scopre	Progetto Dire		De Agostini	Progetto Leonardo 1	978984222474	Ioio Legge E Scopre	Progetto Dire	De Agostini

→ **Clicca sull'immagine per aggiungere il libro allo zaino**

→ **Cliccare per svuotare lo zaino**

→ **Cliccare per rinviare il libro**

20

8. Guarda il riepilogo della tua richiesta

La richiesta libri è stata inoltrata correttamente.

Sono stati richiesti i seguenti libri per l'utente Figlio Di Prova da Genitore Di Prova

LIBRI nello ZAINO

ISBN	Titolo	Autore	Editore
978984222040	Arte Visiva	Rumano - Sano	De Agostini
978984222474	Amico Pinco 4	Conzatti Carlo - Ranazzetti Carlo	Amico Mondadori
978984222472	Opina C. 3 Set	Al Vi	Faltri
978984222474	Ioio Legge E Scopre	Progetto Dire	De Agostini

21

Successivamente se vuoi controllare lo stato della tua richiesta inserisci nome utente e password come mostrato nelle immagini di seguito.

Accesso

Accesso al sito

Utente:

Password:

Ricordati di me

Password dimenticata?

Ricerca Libri

Accesso

Benvenuto Genitore

Chiusura sessione

Ricerca Libri

Richiesta Libri

Nuova Richiesta

→ **Clicca qui per controllare lo stato della tua richiesta**

22

Stato richieste

Di seguito sono elencati i libri richiesti e il loro attuale stato di avanzamento.

LIBRI Richiesti

Data	ISBN	Titolo	Autore	Autori	Titolo	Stato Avanzamento	Spedizione
05/06/2008	Figlio Di Prova	Progetto Leonardo 1	Disponibile	Richiesta inserita			
05/06/2008	Figlio Di Prova	Arte Visiva	Da Richiedere	Richiesta inserita			
05/06/2008	Figlio Di Prova	Amico Pinco 4	Da Richiedere	Richiesta inserita			
05/06/2008	Figlio Di Prova	Opina C. 3 Set	Da Richiedere	Richiesta inserita			
05/06/2008	Figlio Di Prova	Ioio Legge E Scopre	Da Richiedere	Richiesta inserita			

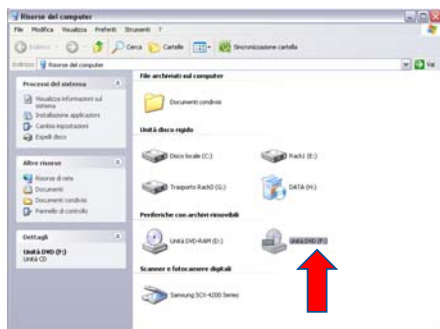
23

UTILIZZO DEI LIBRI DIGITALI PER APPRENDERE A SCUOLA E A CASA

COME SI USA UN LIBRO DIGITALE?

24

SI INSERISCE IL CD-ROM NEL LETTORE CD DEL COMPUTER, IL DISCO DOVREBBE AVVIARSI AUTOMATICAMENTE. SE NON LO FA ANDARE IN RISORSE DEL COMPUTER, UNITÀ CD E CLICCARE SUL FILE HOME.



25

QUESTA È LA PRIMA PAGINA DI PRESENTAZIONE. SE NON AVETE IL PROGRAMMA "ADOBE ADOBE READER", SI DEVE INSTALLARE SUL PC.




26

IL LETTORE GRATUITO "ADOBE ADOBE READER" È CONTENUTO NEL DISCO E DA LÌ INSTALLABILE.



27

LA PAGINA SUCCESSIVA VI RACCONTA CHI HA FATTO IL LIBRO (AID. IST. ALDINI, BIBLIOAID, EDITORE).



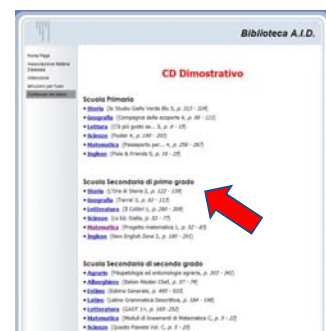
28

LA PAGINA SUCCESSIVA VI SPIEGA COME TROVARE IL SITO NAZIONALE E QUELLO DELLA BIBLIOTECA, DOVE TROVARE INFORMAZIONI SULL'USO DEI DISCHI.



29

L'ULTIMA PAGINA È QUELLA CON L'INDICE DEL LIBRO, BASTA CLICCARE SUL LINK DEL CAPITOLO PER TROVARNE LE PAGINE.



30

ECCO UNA DELLE PAGINE DI UN LIBRO: SULLA SINISTRA AVETE L'ELENCO DI TUTTE LE PAGINE (COSÌ SI PUÒ RICONOSCERE VELOCEMENTE QUELLA CHE SI CERCA DAI DISEGNI) E A SINISTRA LA PAGINA SELEZIONATA.



31

CI VUOLE UN PROGRAMMA CHIAMATO "SCREEN READER" (LETTORE DELLO SCHERMO), CON ACCLUSA LA VOCE, PER LEGGERE LE PAGINE E SENTIRLE IN AUDIO. ALLA PAGINA [HTTP://WWW.AIDITALIA.ORG/IT/SOFTWARE.HTML](http://www.aiditalia.org/it/software.html) TROVATE ELENCATI I PROGRAMMI PIÙ ADATTI.

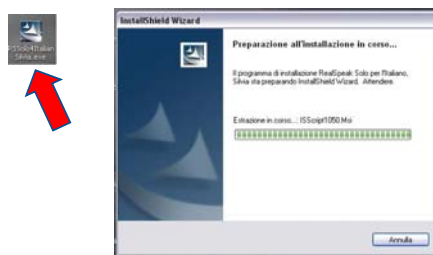


32

UNO DI QUESTI, GRATUITO, SI CHIAMA BALABOLKA. LO SI PUÒ SCARICARE DA INTERNET O INSTALLARE DAL CD CHE FORNISCE LA BIBLIOAID CON I PROGRAMMI GRATUITI PER L'USO DEI LIBRI. IL CD FATTO DA BIBLIOAID CONTIENE SOFTWARE GRATUITO (CON INTERFACCE IN ITALIANO) AL QUALE ABBIAMO SCRITTO LE ISTRUZIONI IN FILE PDF NELLA NOSTRA LINGUA. LA BIBLIOAID LO MANDA SU RICHIESTA, CON UN CONTRIBUTO PER LE SPESE DI PRODUZIONE.

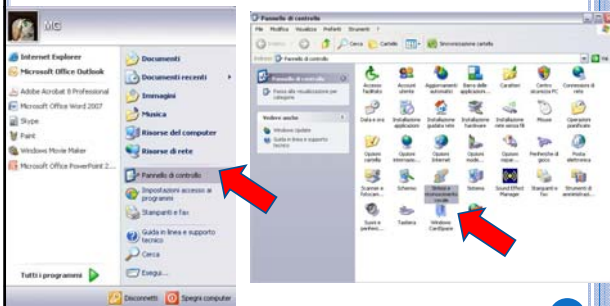
33

RICORDATE:
LO SCREEN READER DA SOLO NON LEGGE, CI VUOLE LA VOCE, CHE È UN PROGRAMMA A PARTE E VA INSTALLATA SUL SISTEMA OPERATIVO WINDOWS.



34

FINITA L'INSTALLAZIONE DELLA VOCE SI DEVE ANDARE IN START → PANNELLO DI CONTROLLO E LÌ SELEZIONARE SINTESI E RICONOSCIMENTO VOCALE



35

ALLA CARTELLA SINTESI VOCALE SELEZIONATE QUELLA GIUSTA (DIVERSAMENTE WINDOWS, E QUALSIASI ALTRO PROGRAMMA, CONTINUERÀ A PARLARE CON UNA TERRIBILE VOCE AMERICANA CHE CERCA DI LEGGERE IN ITALIANO). REGOLATELA IN VELOCITÀ (MA QUESTO LO POTRETE FARE ANCHE DAL PROGRAMMA SCREEN READER).



36

ECCOCI QUI. ORA POSSIAMO LAVORARE! QUESTO È BALABOLKA.
SI DEVE APRIRE IL FILE CHE VOGLIAMO FARGLI LEGGERE.



37

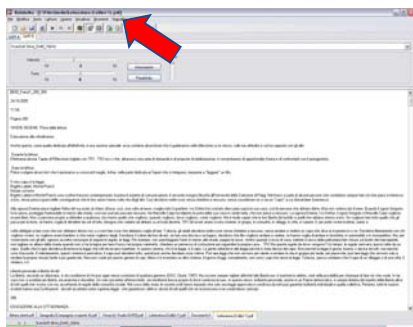
QUI SCEGLIETE IL PERCORSO, SUL CD DEL LIBRO, DEL CAPITOLO CHE
SERVE.



38

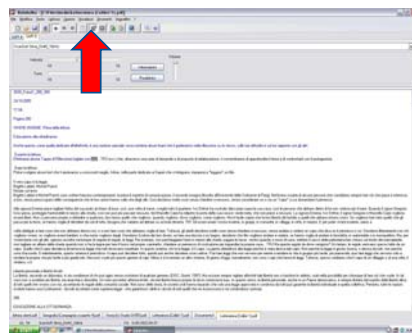
APPENA APERTO IL FILE PDF, IL PROGRAMMA LO INSERISCE NELLA PAGINA.
ATTENZIONE! TRASCRIVE TUTTO CIÒ CHE È CONTENUTO NELLA PAGINA
(COMPRESI I NUMERI DI PAGINA, LE DIDASCALIE DELLE FOTO E LE SCRITTE
SULLE STESSE)...

Si seleziona la
voce che si
vuole usare e
cliccando sulla
freccia rossa si
avvia la lettura.



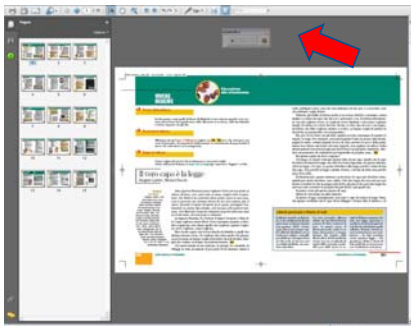
39

CLICCATE DOVE C'È LA FRECCIA ROSSA.
A QUESTO PUNTO LA VOCE SINTETICA LEGGE IL TESTO EVIDENZIANDO: LE
PAROLE LETTE, IN BLU, E SPOSTA IL CURSORE DI PAROLA IN PAROLA.



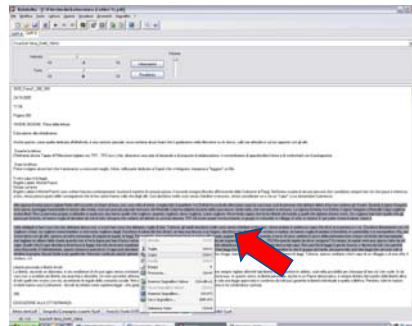
40

BALABOLKA PUÒ ESSERE RIDOTTO A ICONA E SI PUÒ CONTINUARE A
SEGUIRE LA LETTURA SUL TESTO DEL LIBRO.



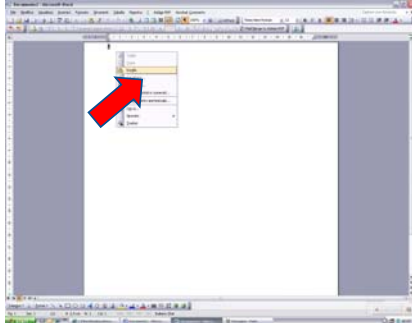
41

MA IL TESTO DEL LIBRO PUÒ ESSERE USATO PER FARE ANCHE QUALCHE COSA
DI PIÙ.....
SE SI SELEZIONA UNA PARTE CHE INTERESSA PARTICOLARMENTE, LA SI PUÒ
COPIARE E INCOLLARE IN UN PROGRAMMA DI SCRITTURA (WORD)



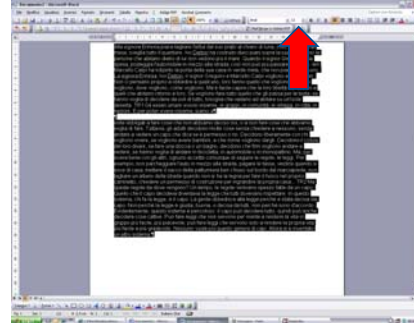
42

ECCO FATTO IL COPIA-INCOLLA



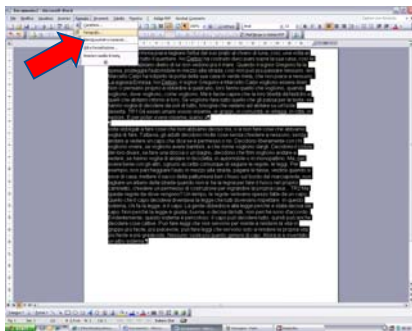
43

POI IL BRANO PUÒ ESSERE RESO MEGLIO LEGGIBILE SELEZIONANDOLO TUTTO E INSERENDO IL CARATTERE ARIAL (O VERDANA, O TAHOMA) CON GRANDEZZA DEI CARATTERI ALMENO 12.



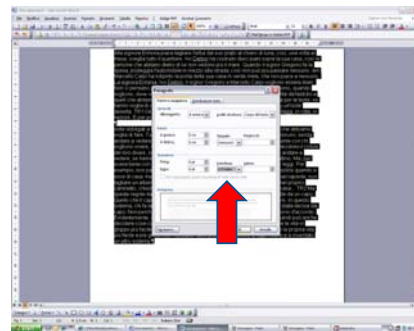
44

SI POSSONO ANCHE DISTANZIARE UN PO' LE RIGHE, SELEZIONANDO L'OPZIONE FORMATO → PARAGRAFO.



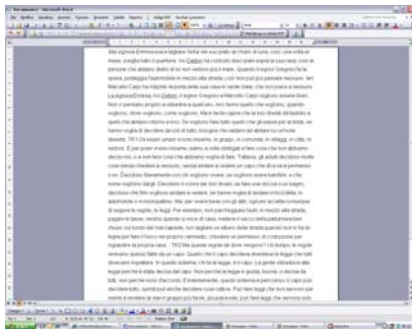
45

E SCEGLIENDO L'INTERLINEA 1,5 RIGHE.



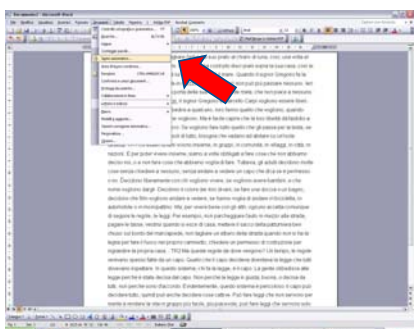
46

IL RISULTATO È QUESTO.
UGUALMENTE SI PUÒ FARE CON UN ESERCIZIO DA ESEGUIRE PER COMPLETO...
ANCHE QUESTA PAGINA È LEGGIBILE CON BALABOLKA.



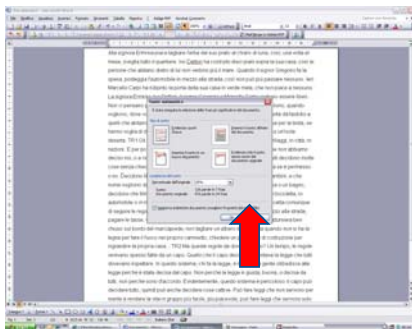
47

POSSIAMO LAVORARE ANCORA SULLA PAGINA, UTILIZZANDO L'OPZIONE CHE SI TROVA IN STRUMENTI DI RIASSUNTO AUTOMATICO, CHE CI PERMETTE DI VEDERE SUBITO I PUNTI IMPORTANTI DEL TESTO E DI RIDURLO DI LUNGHEZZA.



48

SCEGLIAMO L'OPZIONE CHE CI INTERESSA.
AD ESEMPIO UN RIASSUNTO AL 50%...



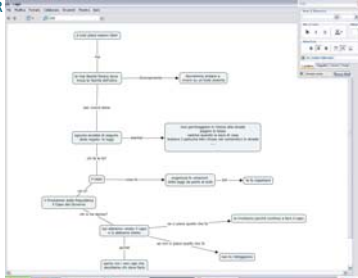
49

ECCO IL TESTO RIDOTTO.
ATTENZIONE CONTROLLATE IL RISULTATO, NON SEMPRE È PERFETTO.



50

A QUESTO PUNTO LE INFORMAZIONI COSÌ RIDOTTE CI POSSONO SERVIRE PER COSTRUIRE LA MAPPA DELLA LEZIONE CHE ABBIAMO STUDIATO. CON CMAPTOOLS, CHE È SCARICABILE DA INTERNET O INCLUSO NEL CD DEI PROGRAMMI DELLA BIBLIOAID, BASTA CLICCARE SULLO SCHERMO E APPARE IL RIQUADRO DA RIEMPIRE CON LE FRECCE DA TRASCINARE, BASTA SCRIVERE LE PAROLE PER (INCOLLA).



51

Questo è solo un veloce esempio di quello che si può fare per studiare con un libro digitale.

A voi migliorarlo, approfondirlo, trovare nuove soluzioni ...

E' importante mettere in comune tutte le informazioni e le soluzioni adottate per i nostri figli o alunni, così altri genitori o insegnanti potranno avvantaggiarsene.

Per questo vi chiediamo di comunicarci ciò che pensate possa essere rilevante a questo scopo alla mail

info@biblioaid.it.

52

DAL 1 GIUGNO 2009 AD OGGI

- o Piattaforma di richiesta on line sul sito www.biblioaid.it
- o Più di 90 case editrici convenzionate
- o Catalogo consultabile (anche senza registrazione) di circa 24.000 titoli
- o Disponibili subito 3.000 titoli

53

A.S. 2009-2010 FINO AL 31 AGOSTO 2009

- o RegISTRAZIONI genitori 4.606
- o RegISTRAZIONI enti 628
- o Totali alunni 6.858 (178 maggiorenni)
- o Totale richieste libri disponibili 16.470
- o Totale titoli richiesti 24.556
- o Totale titoli nuovi richiesti agli editori 3.766
 - (consegnati circa il 60%)



BIBLIOTECA DIGITALE AID IN COLLABORAZIONE CON:

Gli Istituti aggregati Aldini Valeriani e Sirani di Bologna
(collaborazione logistica e tecnica)

I gruppi editoriali: De Agostini, Edumond Le Monnier, Il Capitello,
Loescher, Giunti, La Scuola, Pearson-Paravia-Bruno Mondadori, RCS,
SEI, Zanichelli....

Con la partnership del Comune, della
Provincia e dell'Ufficio Scolastico
Provinciale di Bologna, dell'Ufficio
Scolastico Regionale e della Regione
Emilia Romagna.

Con finanziamento triennale della
Fondazione Telecom Italia che
permette la gratuità dei libri digitali.

55

La filosofia

- Il Pc (con libri di testo, podcast, e-book, audiolibri) per un utente con DSA (ma forse non solo) deve diventare uno strumento di uso quotidiano che consente un pieno percorso verso l'autonomia e il raggiungimento del diritto allo studio.

56

PER CHI?

Per soggetti con DSA

- attraverso le famiglie
- attraverso le scuole

- e per chi comunque ha la certificazione ai
sensi della legge 104/92.

57

IL SERVIZIO

Cerchiamo di risolvere, almeno parzialmente, il
disagio dei genitori che già da tempo
autonomamente chiedevano, con diversi gradi di
successo, alle case editrici i libri di testo digitalizzati
adottati nelle classi dei loro figli.

58

Contatti

- Progetto DSA c/o USP Bologna pancaldi@usp.scuole.bo.it
- Biblioteca digitale dell'Associazione Italiana Dislessia, c/o
IIS Aldini Valeriani Via Bassanelli, 9 – 40129 Bologna, fax
051-353500 tel 051-6311685
- Sito BiblioAID www.biblioaid.it mail info@biblioaid.it
- Sito Associazione Italiana Dislessia www.dislessia.it
- Ogni sezione provinciale AID risponde alla mail
città@dislessia.it

59